



Inscription groupée

MODE D'EMPLOI !

L'inscription groupée permet :

- d'inscrire **plusieurs personnes dans un même groupe**
- de **définir un responsable de groupe**
- de **retirer l'ensemble des dossards en une seule fois**
- ❖ *Il faut être **minimum de 5 personnes** inscrites pour constituer un groupe*



Partie 1

-

Créer un groupe



Étape 1-1

- ❑ Se rendre sur le site **officiel de l'événement** à la rubrique inscription : <https://nordicwalkin-puysaintvincent.com/inscription/>
- ❑ Cliquer sur le **bouton « Inscription »**

*NB : cette rubrique permet également de connaître les conditions tarifaires et le règlement. Ces **informations doivent être lues attentivement avant l'inscription***



Étape 1-2

- ❑ Cliquer sur le bouton « **S'enregistrer en groupe** »

NordicWalkin'Puy Saint Vincent 2022

S'inscrire Mon inscription Liste des inscrits Groupes Panier Français ▾

📅 dimanche 27 mars 2022 08:30:00 (Europe/Paris)

Parcours Bleu 6km

PRIX
€ 20
Valide jusqu'au
jeudi 24 mars 2022 18:00
(Europe/Paris)

RESTRICTIONS
personnes né(e)s avant le 27 mars 2022

S'inscrire
S'enregistrer en groupe

📅 dimanche 27 mars 2022 08:00:00 (Europe/Paris)

Parcours Rouge 10km

PRIX
€ 28
Valide jusqu'au
jeudi 24 mars 2022 18:00
(Europe/Paris)

RESTRICTIONS
personnes né(e)s avant le 27 mars 2022

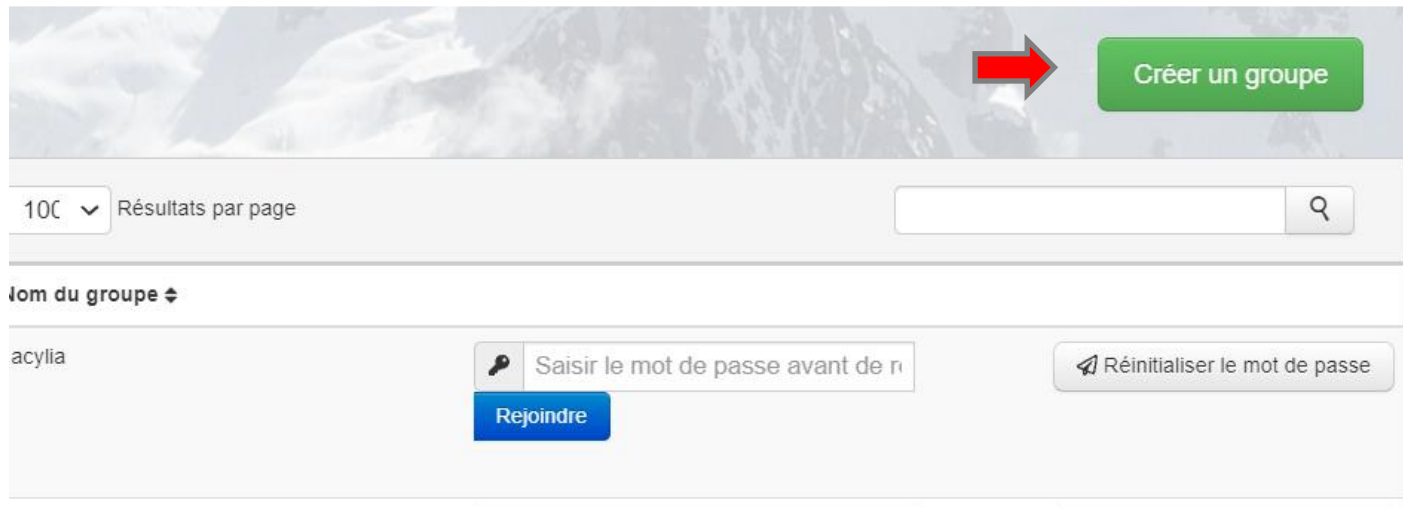
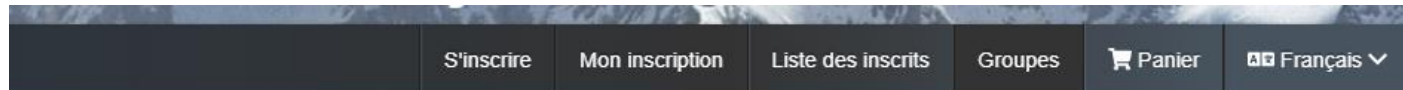
S'inscrire
S'enregistrer en groupe

The screenshot shows a website interface for a Nordic walking event. It features a navigation bar with links for 'S'inscrire', 'Mon inscription', 'Liste des inscrits', 'Groupes', 'Panier', and 'Français'. Below the navigation, there are two main sections for different routes: 'Parcours Bleu 6km' and 'Parcours Rouge 10km'. Each section displays the price, validity date, and registration restrictions. A red arrow points to the 'S'enregistrer en groupe' button in both sections.



Étape 1-3



- ❑ Cliquer sur le **bouton « Créer un groupe »**





Étape 1-4

- ❑ Saisir les informations concernant le responsable de groupe puis cliquer sur le **bouton « Créer »**
- ❑ NB : Lors du retrait des dossards pendant l'événement, **le responsable du groupe sera le seul à pouvoir retirer l'ensemble des dossards de son groupe**, au bureau de retrait des inscriptions groupées.
- ❑ NB² : Le responsable du groupe retire l'ensemble des dossards du groupe, mais **les adhérents du groupe retirent individuellement leur pack cadeau** sur présentation de leur dossard

Créer un groupe S'inscrire Mon inscription Liste des inscrits Groupes Panier  

Nom du groupe *

Prénom du responsable *

Nom du responsable *

E-mail *

Téléphone *

Mot de passe *

Le mot de passe doit faire 6 caractères minimum. Ce mot de passe vous sera demandé pour administrer le groupe, le consulter et inscrire des participants. Vous devrez communiquer ce mot de passe à toutes les personnes qui souhaiteront s'inscrire dans votre groupe si vous ne souhaitez pas les saisir vous-même.

Autoriser un participant isolé à rejoindre le groupe OUI NON

Étape 1-5

Tarif Groupe

1 inscription offerte (hors option) pour 10 inscriptions payantes achetées (hors inscription gratuite)

Pour en bénéficier :

- Inscrivez votre groupe et l'ensemble de ses membres
- Une fois votre groupe totalement constitué, envoyez un mail contact@nordicwalkin-puysaintvincent.com en précisant le nom de la (les) personne(s) dont vous souhaitez le remboursement
- Nous procéderons directement à son (leur) remboursement en ligne



Partie 2

-

Inscrire des participants
dans votre groupe



Étape 2-1


- ❑ **Votre groupe est créé** et le responsable est nommé. Vous pouvez désormais commencer à **inscrire des personnes** (bien penser à collecter les informations nécessaires en amont). Vous pourrez aussi **inviter les membres que vous souhaitez joindre à votre groupe** pour qu'ils remplissent les champs du formulaire et qu'ils payent eux-mêmes (cf Partie 3 – Inviter un membre à s'inscrire sur votre groupe)

NordiWalkin'Puy Saint Vincent 2022

S'inscrire Mon inscription Liste des inscrits Groupes Panier Français ▾

Vous êtes actuellement connecté au groupe "KCIOP NWPSV"

Contact : Maxime Butor (+33) (0)7 82 77 95 46 / organisation@kciop.fr

 [Inscrire une personne](#) [Inscrits du groupe](#) [Administration](#) [Déconnexion](#)

Edition en **TEST** : Les **inscriptions** effectuées sur cet événement sont **fictives** pour le moment.

Rechercher

Nom Toutes les épreuves ▾ Résultats par page 25 ▾

Prénom [Rechercher](#)

Nom ⇅	Prénom ⇅	Inscrit ⇅	Compétition ⇅	Dossier ⇅
-------	----------	-----------	---------------	-----------

njuko Established in the future - Copyright 2021 © All Rights Reserved.
[Conditions générales d'utilisation](#)



Étape 2-2

❑ **Compléter les champs** du formulaire jusqu'en **bas de page** et cliquer sur le **bouton « Etape Suivante »**

Assurances et règlement de l'épreuve

Assurance annulation (conditions précisées dans le règlement) *

Oui [+ 5€]
 Non

Assurance individuelle accident - Pour souscrire une assurance journée (2,90€) directement auprès d'Impact Multisports : www.assurance-multi-sports.com

Je reconnais avoir pris connaissance du règlement (consultable via le lien ci-dessous) et l'accepte dans son intégralité. Je déclare prendre sous ma responsabilité tout accident de santé pouvant être dû à la suite directe de ma participation. *

Oui

[Consulter et télécharger le\(s\) règlement\(s\) ICI](#)

 **Etape suivante**



Étape 2-3

- ❑ Dans la page récapitulative de votre panier, cliquer sur le **bouton « Ajouter un participant »** pour inscrire **une personne supplémentaire**
- ❑ Compléter ensuite le second formulaire jusqu'à revenir sur la page récapitulative de votre panier
- ❑ Répéter l'opération autant de fois que de personnes différentes à inscrire
- ❑ **Valider l'inscription** de toutes les personnes en cliquant sur le **bouton « Payer »**. L'inscription sera validée après le paiement. Chaque personne inscrite reçoit un message de confirmation d'inscription sur l'adresse email renseignée dans son bulletin.

S'inscrire Mon inscription Liste des inscrits Groupes **Panier 1** Français ▾

Vous êtes actuellement connecté au groupe "KCIOP NWPSV"

Contact : Maxime Butor (+33) (0)7 82 77 95 46 / organisation@kciop.fr

[Inscrire une personne](#) [Inscrits du groupe](#) [Administration](#) [Déconnexion](#)

Edition en **TEST** : Les **inscriptions** effectuées sur cet événement sont **fictives** pour le moment.

ATTENTION, si vous souhaitez retourner dans le formulaire que vous venez de saisir pour modifier une information, **CLIQUEZ SUR** [MODIFIER](#) (ne pas utiliser la flèche page précédente).

	Maxime Butor (organisation@kciop.fr)	Modifier
	Compétition : Parcours Bleu 6km	Supprimer
Details		
droits d'inscription		€ 20.00
Total		
(droits d'inscription : € 20.00 , options : € 0.00)		€ 20.00

P total € 20.00

[Vider mon panier](#) [Ajouter une inscription](#) [Payer](#)



Partie 3

-

Inviter un membre à
s'inscrire sur votre
groupe



Étape 3-1

- ❑ **Transmettre le lien des inscriptions groupes** auprès des personnes qui doivent s'inscrire dans votre groupe : <https://www.njuko.net/nordicwalkin-puysaintvincent2022/groups-list>
- ❑ **Transmettre le mot de passe** permettant d'accéder à votre groupe
- ❑ La personne rentre le mot de passe dans le groupe concerné et clique sur le **bouton 'Rejoindre'**

The screenshot shows the user interface for managing a group on the NJUKO website. At the top, there are navigation links: 'S'inscrire', 'Mon inscription', 'Liste des inscrits', 'Groupes', 'Panier', and 'Français'. Below this, a dark header bar indicates the user is connected to the group 'KCIOP NWPSV' and provides contact information for Maxime Butor. A row of action buttons includes 'Inscrire une personne', 'Inscrits du groupe', 'Administration', and 'Déconnexion'. A pink banner below the header states: 'Edition en TEST : Les inscriptions effectuées sur cet événement sont fictives pour le moment.' Below the banner is a green 'Créer un groupe' button. A search bar shows '10C Résultats par page' and a search icon. The group name 'KCIOP NWPSV' is displayed. At the bottom, there is a password input field with a key icon and the text 'Saisir le mot de passe avant de r...', a 'Réinitialiser le mot de passe' link, and a blue 'Rejoindre' button. A red arrow points to the password input field.



Étape 3-2

- La personne s'inscrit** et sera automatiquement inscrit dans le groupe à la suite de son paiement. L'inscription sera validée après le paiement. Chaque personne inscrite reçoit un message de confirmation d'inscription ainsi qu'un justificatif de paiement sur l'adresse email renseignée dans son bulletin
- Son dossard sera disponible au bureau des inscriptions groupes, et **devra être retiré par le responsable de groupe**
- Les cadeaux participants** du groupe seront tous remis dans un pack auprès du responsable de groupe, au même moment où il retirera les dossards du groupe



Besoin d'aide pour s'inscrire ?

contact@nordicwalkin-puysaintvincent.com